


## Wykończenie i odbiór wizualny - naturalna kolorystyka drewna

Wariant Burnt Wood (palone drewno) to propozycja dla osób poszukujących wyrazistego, niemal artystycznego wykończenia tarasu. Kolorystyka ta inspirowana jest tradycyjną techniką opalania drewna, co nadaje schodom głęboki, węglowy odcień z subtelnymi przebarwieniami. Profil ST140 w tej wersji prezentuje się bardzo nowocześnie i zdecydowanie. Dzięki wyeliminowaniu rowka montażowego na froncie, powierzchnia stopnia jest idealnie gładka, co w połączeniu z ciemną barwą tworzy efekt surowej, a jednocześnie niezwykle eleganckiej estetyki.





## Wygląd i wykończenie powierzchni

### Stopnie kompozytowe Legro Burnt Wood

- **Unikalny charakter:** Kolor Burnt Wood wyróżnia się na tle klasycznych brązów, nadając przestrzeni outdoorowej nowoczesnego, industrialnego stylu.
- **Estetyka bez kompromisów:** Brak widocznych wkrętów na krawędzi licowej sprawia, że stopnie wyglądają jak wykonane z litego, wypalanego drewna, zachowując jednocześnie trwałość kompozytu.
- **Jednolitość:** Profil ST140 zapewnia zachowanie spójnego rysunku i struktury

powierzchni w całym projekcie, co przekłada się na profesjonalny efekt końcowy.

- **Spójność wizualna:** Dedykowany profil ST140 zapewnia zachowanie tego samego rysunku powierzchni na każdym stopniu, co eliminuje chaos wizualny w projekcie schodów.
- **Precyzja:** Fabryczna geometria krawędzi gwarantuje idealne wykończenie bez potrzeby dodatkowego docinania, frezowania czy maskowania profilu narożnikami.





## Gdzie używać stopnie kompozytowe Legro Burnt Wood

### Do czego najlepiej użyć stopni w kolorze Burnt Wood

Stopnie w kolorze Burnt Wood doskonale sprawdzają się jako kluczowy akcent architektoniczny:

- **Wykończenie stopni schodowych:** Ich głęboka barwa świetnie podkreśla linię schodów, czyniąc je wyraźnym punktem konstrukcyjnym.
- **Obwód tarasu:** Stosując je jako obrzeże, można uzyskać efektowną „ramę” dla całej konstrukcji tarasowej.
- **Fronty otwartych tarasów:** Są idealnym rozwiązaniem do zabudowy czołowej elementów tarasu, które wymagają estetycznego i trwałego zamknięcia.









## Z czym zestawiać stopnie Burnt Wood dla ciekawych wizualizacji

Wyrazista barwa Burnt Wood pozwala na odważne eksperymenty aranżacyjne:


- **Jasny beton i kamień:** Zestawienie bardzo ciemnego, niemal czarnego stopnia z jasnymi płytami betonowymi tworzy bardzo modny, kontrastowy efekt „Black & White”.
- **Roślinność:** Ciemny kolor tła pięknie eksponuje zielen roślin doniczkowych i trawników, nadając ogrodowi bardziej uporządkowany wygląd.
- **Elementy szklane i stalowe:** Burnt Wood w duecie ze szkłem hartowanym balustrad lub stalą nierdzewną to kwintesencja nowoczesnego designu.

## System szybkiego, łatwego i dyskretnego montażu


Instalacja profilu ST140 w kolorze Burnt Wood jest w pełni zintegrowana z systemem Legro, co pozwala na bezproblemowy montaż w ramach istniejącego

stelaża:

- **Ukryte mocowanie:** Kluczową zaletą jest montaż na klipsach startowych (końcowych) od spodu profilu. Pozwala to zachować nienaruszoną, elegancką stronę licową stopnia, wolną od wszelkich wkrętów.
- **Szybkość i łatwość:** System został zaprojektowany tak, aby zminimalizować czas prac montażowych, zapewniając przy tym pełną stabilność konstrukcji.
- **Dane techniczne instalacji:**
  - **Wymiary:** Profil występuje w standardowej długości 4000 mm, szerokości 140 mm oraz grubości 22 mm.
  - **Stabilność:** Specjalnie zaprojektowana geometria profilu ST140 zapewnia doskonałe przyleganie do konstrukcji schodów, co przekłada się na długowieczność i bezpieczeństwo użytkowania nawet przy bardzo intensywnym ruchu



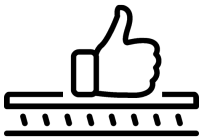
Odporność na UV




Mrozoodporność




Antypoślizgowość



Łatwość montażu



Trwałość



Wodoodporność