

Wykończenie i odbiór wizualny - naturalna kolorystyka drewna

Stopień kompozytowy Legro w wybarwieniu Teak to propozycja dla osób ceniących ciepłe, miodowo-brązowe tony, które wnoszą do ogrodu powiew egzotycznej natury. Profil ST140 wyróżnia się precyzyjnym wykończeniem krawędzi, które w tym wariacie kolorystycznym jeszcze lepiej podkreślają usłojenie materiału. Producent wyeliminował rowek montażowy z zewnętrznej strony profilu, co zaowocowało uzyskaniem gładkiej, estetycznej płaszczyzny. Taka budowa sprawia, że stopień po zamontowaniu sprawia wrażenie litego, eleganckiego elementu wykończeniowego, idealnie wpasowującego się w otoczenie zieleni.





Wygląd i wykończenie powierzchni

Stopnie kompozytowe Legro Teak

- **Efekt naturalnego drewna:** Odcień Teak doskonale imituje egzotyczne gatunki drewna, dodając konstrukcji przytulności przy zachowaniu trwałości kompozytu.
- **Minimalistyczna elegancja:** Brak widocznych wkrętów montażowych oraz zbędnych elementów wykończeniowych, takich jak kątowniki czy listwy, zapewnia nowoczesny wygląd tarasu.
- **Spójność wizualna:** Dzięki przemyślanej geometrii profilu, każda krawędź schodów utrzymuje ten sam, powtarzalny rysunek, co wpływa na estetyczny odbiór całości inwestycji.
- **Wysoka estetyka krawędzi:** Profil eliminuje potrzebę frezowania czy maskowania zakończeń desek, co pozwala uzyskać czyste i estetyczne wykończenie „z pudełka”.






Gdzie używać stopnie kompozytowe Legro Teak

Do czego najlepiej użyć stopni w kolorze Teak

Stopnie w kolorze Teak sprawdzają się wszędzie tam, gdzie liczy się elegancja i trwałe wykończenie newralgicznych punktów tarasu. Są niezastąpione przy:

- Wykonywaniu frontów schodów zewnętrznych, zapewniając bezpieczne i estetyczne przejście między poziomami.
- Estetycznym domykaniu obwodu tarasów – profil ST140 pozwala na idealne wykończenie krawędzi bez konieczności stosowania dodatkowych listew maskujących.
- Wykończeniu ażurowych lub otwartych konstrukcji tarasowych, gdzie wymagane jest estetyczne zamknięcie czoła konstrukcji.









Z czym zestawiać stopnie Teak dla ciekawych wizualizacji


Odcień Teak jest niezwykle plastyczny w aranżacji. Dla uzyskania oryginalnych efektów wizualnych, warto łączyć go z:

- **Kamieniem naturalnym lub betonem:** Zderzenie ciepłego, miodowego koloru kompozytu z chłodną szarością betonowych płyt lub kamienia tworzy bardzo modny, kontrastowy efekt.
- **Zielenią roślin:** Teak idealnie współgra z kolorystyką roślinności ogrodowej, wtapiając się w naturalne otoczenie tarasu.
- **Oświetleniem LED:** Montaż oświetlenia pod stopniami w kolorze Teak tworzy wieczorami nastrojowy, ciepły klimat, podkreślając strukturę profilu.


System szybkiego, łatwego i dyskretnego montażu

Proces montażu stopni Legro ST140 opiera się na prostocie i funkcjonalności, będąc w pełni kompatybilnym z systemem tarasowym Legro. Główne zasady instalacji to:

- **Ukryty montaż (spodowy):** Wykorzystujemy dedykowane klipsy startowe, które mocowane są od spodu profilu. Gwarantuje to, że wierzchnia warstwa stopnia pozostaje całkowicie gładka i wolna od jakichkolwiek śladów montażowych.
- **Bezproblemowa integracja:** Produkt został zaprojektowany tak, aby pasował do istniejącej konstrukcji bez konieczności wprowadzania kosztownych zmian czy modyfikacji systemu.
- **Kluczowe dane techniczne:**
 - **Wymiary profilu:** 4000 mm długości, 140 mm szerokości oraz 22 mm grubości.
 - **Trwałość:** Zastosowanie profilu ST140 o odpowiedniej geometrii zapewnia wysoką sztywność konstrukcji oraz trwałość krawędzi, co jest niezwykle istotne przy intensywnie użytkowanych schodach.



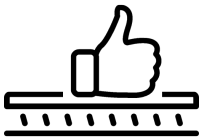
Odporność na UV




Mrozoodporność




Antypoślizgowość



Łatwość montażu



Trwałość



Wodoodporność