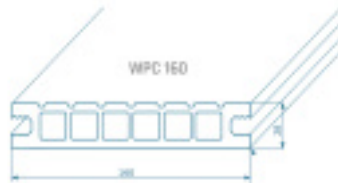


Deska tarasowa kompozytowa DeLux ciemny brąz szlifowana szeroki ryfel - własny wymiar





Szerokość: 160mm

Wysokość: 26mm

Długość: na wymiar

Kolor: ciemny brąz

Materiał: kompozyt

Cena za mb.: 40 zł/mb

Waga: 3 kg/mb

Opis produktu:

Deska tarasowa kompozytowa DeLux beż szlifowana szeroki ryfel - własny wymiar to produkt, który jest wytwarzany z połączenia różnych materiałów, takich jak drewno, polimer i wypełniacze mineralne. Materiały te są łączone za pomocą procesu wtryskiwania lub ekstruzji, aby uzyskać deski o pożądanej wielkości i kształcie.

W porównaniu z tradycyjnymi deskami tarasowymi z drewna, deski tarasowe kompozytowe mają wiele zalet. Przede wszystkim są one bardzo odporne na czynniki atmosferyczne, takie jak deszcz, śnieg, mróz i promieniowanie UV, co sprawia, że są idealne do użytku na zewnątrz. Deski te są również odporne na pleśń, grzyby i insekty, co przyczynia się do dłuższej trwałości i wytrzymałości.

Inną zaletą desek tarasowych kompozytowych jest to, że nie wymagają one takiej samej ilości konserwacji jak deski z drewna. W odróżnieniu od drewnianych desek, nie trzeba ich impregnować, lakierować ani malować, co oszczędza czas i pieniądze. Deski tarasowe

kompozytowe są również łatwe do czyszczenia i utrzymania w czystości, co sprawia, że są bardziej higieniczne i estetyczne.

Warto jednak zwrócić uwagę na to, że deski tarasowe kompozytowe są zwykle droższe niż deski tarasowe z drewna. Cena ta wynika z faktu, że materiały użyte do produkcji są droższe, a proces produkcji jest bardziej skomplikowany. Mimo to, ze względu na ich trwałość i wytrzymałość, deski tarasowe kompozytowe mogą okazać się bardziej opłacalne w dłuższej perspektywie czasowej.

Podsumowując, deska tarasowa kompozytowa jest trwałym, odpornym na czynniki atmosferyczne i łatwym do utrzymania w czystości produktem, który jest coraz bardziej popularny w budownictwie. Dzięki swoim zaletom i wysokiej jakości, deski tarasowe kompozytowe są doskonałym wyborem dla osób szukających trwałego i estetycznego rozwiązania do swojego tarasu.

Dzięki nowej technologii produkcji deska jest z jednej strony gładka a z drugiej ryflowana

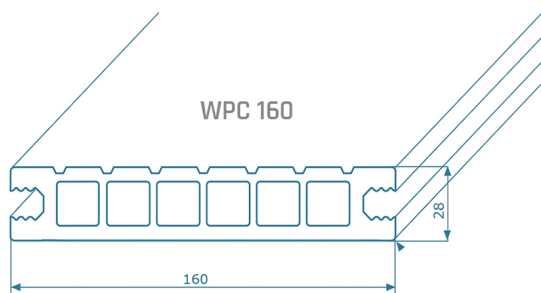
Cechy:

- Naturalny wygląd
- Łatwy montaż
- Bezobsługowość - deska nie wymaga konserwacji
- Odporność na działanie insektów, pleśni i grzybów
- Nie ulega procesom gnicia i butwienia

Zastosowanie:

- na tarasy
- balkony
- podesty
- przy basenach
- pomosty

Rysunek techniczny:




Materiały informacyjne do pobrania:

[Certyfikat FSC](#)

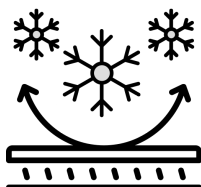
[Instrukcja montażu](#)

[Krajowa Deklaracja Właściwości Użytkowanych nr.1](#)

[Krajowa Deklaracja Właściwości Użytkowanych nr.5](#)



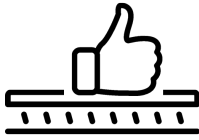
Odporność na UV



Mrozoodporność




Antypoślizgowość



Łatwość montażu



Trwałość



Wodoodporność