

Deska szlifowana standard - Ciemny brąz



Waga: 2,4kg/mb

Szerokość: 140mm

Wysokość: 22mm

Kolor: ciemny brąz

Cena za mb.: 33 zł/mb

Cena za m2: 237,60 zł/m2

Deska szlifowana standard - Ciemny brąz to produkt, który jest wytwarzany z połączenia różnych materiałów, takich jak drewno, polimer i wypełniacze mineralne. Materiały te są

łączone za pomocą procesu wtryskiwania lub ekstruzji, aby uzyskać deski o pożądanej wielkości i kształcie.

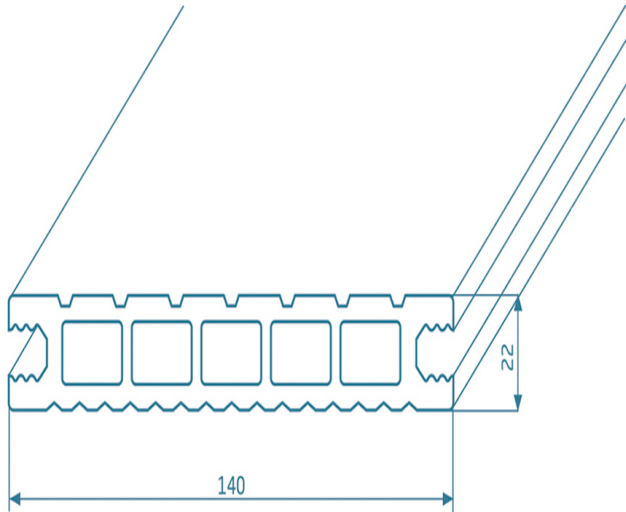
W porównaniu z tradycyjnymi deskami tarasowymi z drewna, deski tarasowe kompozytowe mają wiele zalet. Przede wszystkim są one bardzo odporne na czynniki atmosferyczne, takie jak deszcz, śnieg, mróz i promieniowanie UV, co sprawia, że są idealne do użytku na zewnątrz. Deski te są również odporne na pleśń, grzyby i insekty, co przyczynia się do dłuższej trwałości i wytrzymałości.

Inną zaletą desek tarasowych kompozytowych jest to, że nie wymagają one takiej samej ilości konserwacji jak deski z drewna. W odróżnieniu od drewnianych desek, nie trzeba ich impregnować, lakierować ani malować, co oszczędza czas i pieniądze. Deski tarasowe kompozytowe są również łatwe do czyszczenia i utrzymania w czystości, co sprawia, że są bardziej higieniczne i estetyczne.

Warto jednak zwrócić uwagę na to, że deski tarasowe kompozytowe są zwykle droższe niż deski tarasowe z drewna. Cena ta wynika z faktu, że materiały użyte do produkcji są droższe, a proces produkcji jest bardziej skomplikowany. Mimo to, ze względu na ich trwałość i wytrzymałość, deski tarasowe kompozytowe mogą okazać się bardziej opłacalne w dłuższej perspektywie czasowej.

Podsumowując, deska tarasowa kompozytowa jest trwałym, odpornym na czynniki atmosferyczne i łatwym do utrzymania w czystości produktem, który jest coraz bardziej popularny w budownictwie. Dzięki swoim zaletom i wysokiej jakości, deski tarasowe kompozytowe są doskonałym wyborem dla osób szukających trwałego i estetycznego rozwiązania do swojego tarasu.

Rysunek techniczny:




Materiały informacyjne do pobrania:

[Certyfikat FSC](#)


[Instrukcja montażu](#)

[Krajowa Deklaracja Właściwości Użytkowanych nr.1](#)

[Krajowa Deklaracja Właściwości Użytkowanych nr.5](#)






Odporność na UV



Mrozoodporność



Antypoślizgowość



Łatwość montażu

Trwałość

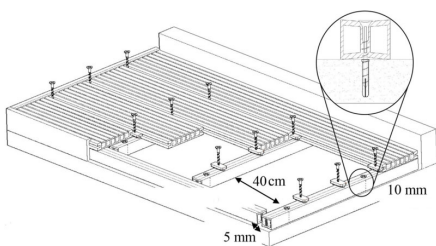
Wodoodporność

Deski kompozytowe Standard - trwały taras zaczyna się od prawidłowego montażu

Deski tarasowe kompozytowe Standard to rozwiązanie stworzone z myślą o wieloletnim użytkowaniu. Jednak, by w pełni wykorzystać ich możliwości, należy zadbać o *odpowiedni i dokładny montaż*, który zapewni nie tylko stabilność, ale i estetykę.

Podłoże, na którym montowane są deski, musi być *stabilne i przepuszczalne lub utwardzone*. W zależności od warunków, mogą to być betonowe wylewki, bloczki betonowe czy inne trwałe powierzchnie - najważniejsze, by zapewniały **odpowiednią nośność i odpływ wody**.

Deski montuje się na legarach konstrukcyjnych, które układa się w rozstawie nie większym niż **40 cm**. Taki układ daje *równomierne podparcie* i zabezpiecza taras przed zapadaniem się w miejscach najbardziej eksploatowanych.



Mocowanie odbywa się przy pomocy *klipsów systemowych*, które umożliwiają szybki i pewny montaż desek oraz zachowanie *dylatacji pomiędzy nimi*. Jest to szczególnie ważne, ponieważ **kompozyt podlega naturalnym zmianom objętości** pod wpływem temperatury.

W przypadku długich tarasów należy łączyć deski w *systemie naprzemiennym* - raz pełna, raz łączona. Każda końcówka deski powinna spoczywać na osobnym legarze, co **zwiększa**

trwałość i eliminuje punktowe przeciążenia.

Cięcie desek jest proste i nie wymaga specjalistycznych narzędzi. Można je swobodnie obrabiać przy pomocy *piły tarczowej lub wyrzynarki z odpowiednim ostrzem*. Należy jednak pamiętać o zachowaniu *co najmniej 6 mm odległości* od komory wewnętrznej.

Warto także uwzględnić wpływ temperatury na wymiar deski. Dylatacje powinny być dostosowane do warunków - przy różnicy 20°C dla deski 4-metrowej konieczne może być pozostawienie **przerwy 10 mm** przy końcach.

Wykończenie krawędzi tarasu z pomocą *listew maskujących lub zaślepek* nie tylko poprawia wygląd, ale również *chroni wnętrze profilu przed wnikaniem wody i zabrudzeń*. W miejscach łączeń dobrze sprawdza się **silikon szklarski o wysokiej odporności na warunki atmosferyczne**.



[Instrukcja PDF montażu desek tarasowych kompozytowych](#)



Pielęgnacja desek Standard - taras, który nie wymaga wysiłku

Jedną z głównych zalet desek tarasowych Standard jest *ich bezproblemowa pielęgnacja*. Materiał kompozytowy wykazuje wysoką odporność na czynniki zewnętrzne, dlatego nie wymaga impregnacji, lakierowania ani innych zabiegów konserwujących.

Aby zachować estetyczny wygląd tarasu, wystarczy *regularne mycie wodą z dodatkiem łagodnego środka czyszczącego*. Dzięki temu można z łatwością usunąć **kurz, piasek i inne zabrudzenia osiadające na powierzchni**.

W przypadku trudniejszych zanieczyszczeń - np. z tłuszczu, błota lub sadzy - pomocna będzie *myjka ciśnieniowa*. Zaleca się jednak zachować odległość min. 40 cm i nie przekraczać **ciśnienia 100 bar**, aby nie uszkodzić ryflowanej powierzchni.

W sezonie zimowym warto unikać stosowania soli oraz chemicznych rozmrażaczy. Najlepszym i bezpiecznym rozwiązaniem jest *piasek drogowy*, który zapewni przyczepność i **nie zniszczy wierzchniej warstwy desek**.



Zabrudzenia, takie jak tłuste plamy po jedzeniu czy napojach, najlepiej usuwać natychmiast. Wystarczy *ciepła woda i płyn do naczyń*, a w przypadku trudniejszych plam - preparaty przeznaczone do czyszczenia powierzchni kompozytowych.

Drobne rysy, które mogą pojawić się z czasem, można łatwo zeszlifować *papierem ściernym o drobnej gradacji*, prowadząc go zgodnie z ryflem. Ten prosty zabieg pozwala **odzyskać gładką, jednolitą strukturę** bez uszkodzania materiału.

Deski Standard mogą w pierwszych tygodniach użytkowania *delikatnie zmieniać odcień* - to normalny proces stabilizacji koloru, który po krótkim czasie się wyrównuje. Dla zachowania równomiernego efektu warto przestawiać donice i meble.



Osoby, które chcą przywrócić intensywność barwy po kilku sezonach, mogą skorzystać z *renowatorów i preparatów do kompozytów*. Produkty te **odświeżają wygląd desek i dodatkowo zabezpieczają je przed blaknięciem oraz zabrudzeniami**.

Deski kompozytowe Standard to synonim trwałości i komfortu użytkowania. Dzięki prostemu czyszczeniu i odporności na warunki atmosferyczne, taras z tych materiałów to rozwiązanie, które *cieszy oko i nie wymaga wysiłku*.

