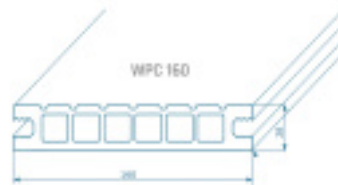


## Deska tarasowa kompozytowa standard dąb brąz szczotkowana - własny wymiar





**Szerokość:** 140mm

**Wysokość:** 22mm

**Kolor:** dąb brąz

**Materiał:** kompozyt

**Cena za mb.:** 40 zł/mb

**Waga:** 2,4kg/mb

Deska tarasowa kompozytowa standard dąb brąz to produkt, który jest wytwarzany z połączenia różnych materiałów, takich jak drewno, polimer i wypełniacze mineralne. Materiały te są łączone za pomocą procesu wtryskiwania lub ekstruzji, aby uzyskać deski o pożądanej wielkości i kształcie.

W porównaniu z tradycyjnymi deskami tarasowymi z drewna, deski tarasowe kompozytowe mają wiele zalet. Przede wszystkim są one bardzo odporne na czynniki atmosferyczne, takie jak deszcz, śnieg, mróz i promieniowanie UV, co sprawia, że są idealne do użytku na zewnątrz. Deski te są również odporne na pleśń, grzyby i insekty, co przyczynia się do dłuższej trwałości i wytrzymałości.

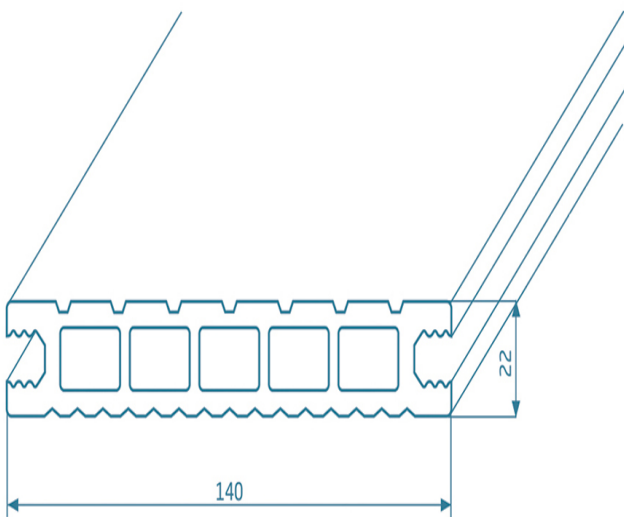
Inną zaletą desek tarasowych kompozytowych jest to, że nie wymagają one takiej samej ilości konserwacji jak deski z drewna. W odróżnieniu od drewnianych desek, nie trzeba ich impregnować, lakierować ani malować, co oszczędza czas i pieniądze. Deski tarasowe kompozytowe są również łatwe do czyszczenia i utrzymania w czystości, co sprawia, że są bardziej higieniczne i estetyczne.

Warto jednak zwrócić uwagę na to, że deski tarasowe kompozytowe są zwykle droższe niż

deski tarasowe z drewna. Cena ta wynika z faktu, że materiały użyte do produkcji są droższe, a proces produkcji jest bardziej skomplikowany. Mimo to, ze względu na ich trwałość i wytrzymałość, deski tarasowe kompozytowe mogą okazać się bardziej opłacalne w dłuższej perspektywie czasowej.

Podsumowując, deska tarasowa kompozytowa jest trwałym, odpornym na czynniki atmosferyczne i łatwym do utrzymania w czystości produktem, który jest coraz bardziej popularny w budownictwie. Dzięki swoim zaletom i wysokiej jakości, deski tarasowe kompozytowe są doskonałym wyborem dla osób szukających trwałego i estetycznego rozwiązania do swojego tarasu.

### **Rysunek techniczny:**




### **Materiały informacyjne do pobrania:**

[Certyfikat FSC](#)


[Instrukcja montażu](#)

[Krajowa Deklaracja Właściwości Użytkowanych nr.1](#)

[Krajowa Deklaracja Właściwości Użytkowanych nr.5](#)




Odporność na UV




Mrozoodporność




Antypoślizgowość



Łatwość montażu



Trwałość



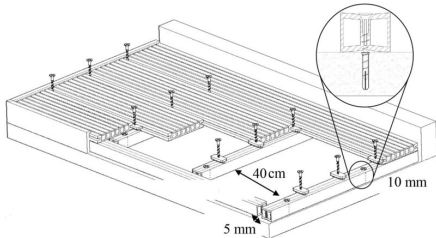
Wodoodporność

## Montaż tarasu z desek kompozytowych Standard - trwałość zaczyna się od podstaw

Wybór odpowiedniego materiału na taras to pierwszy krok. Jednak dopiero prawidłowy montaż sprawia, że **deska kompozytowa** ujawnia wszystkie swoje zalety: odporność, estetykę i stabilność. Dlatego tak ważne jest zastosowanie się do sprawdzonych zasad instalacji.

Najważniejszą kwestią jest przygotowanie podłoża - musi być równe, stabilne i umożliwiające odpływ wody. Pod tarasy z **desek kompozytowych** doskonale sprawdzają się betonowe płyty, kostka brukowa czy bloczki betonowe na podsypce.

Legary konstrukcyjne układa się w odstępach nie większych niż **40 cm**, aby każda **deska kompozytowa** miała odpowiednie podparcie. Zbyt szeroki rozstaw może skutkować uginaniem się powierzchni podczas użytkowania.



Mocowanie desek odbywa się przy użyciu specjalnych klipsów systemowych, które ułatwiają montaż oraz zachowują właściwe dylatacje. To szczególnie ważne, ponieważ **deska kompozytowa** reaguje na zmiany temperatur - jej rozszerzalność wymaga wolnej przestrzeni.

W przypadku montażu na większej powierzchni warto zastosować układ naprzemienny - raz deska pełna, raz łączona. Taki sposób poprawia wizualną symetrię i zwiększa stabilność całej powierzchni z **desek kompozytowych**.

Do przycinania elementów najlepiej użyć piły tarczowej. Należy pamiętać, aby nie zbliżać się z cięciem do komory wewnętrznej - pozostawienie co najmniej **6 mm odstępu** pozwoli uniknąć osłabienia struktury **deski kompozytowej**.

Dylatacje przy ścianach czy elementach stałych to konieczność - przy długości 4 m i zmianie temperatury o 20°C, **deska kompozytowa** potrzebuje około **10 mm luzu**, aby nie doszło do wybrzuszeń.

Na końcu warto zadbać o wykończenie - zaślepki i listwy maskujące nie tylko poprawiają wygląd, ale także chronią końcówki **desek kompozytowych** przed brudem, wilgocią i uszkodzeniami mechanicznymi.



[Instrukcja PDF montażu desek tarasowych kompozytowych](#)



## Pielęgnacja desek kompozytowych Standard - prosta, szybka i skuteczna

To, co najbardziej doceniają użytkownicy, to łatwość utrzymania tarasu wykonanego z **desek kompozytowych**. W przeciwieństwie do drewna, ten materiał nie wymaga skomplikowanej konserwacji ani czasochłonnego zabezpieczania.

W codziennej pielęgnacji wystarczy zwykła szczotka, woda i łagodny detergent. Nawet po intensywnym sezonie grillowym **deska kompozytowa** zachowuje czystość i estetykę - bez konieczności szorowania czy impregnacji.

Silniejsze zabrudzenia - np. tłuszcz, sadza, czy błoto - najlepiej usuwać przy pomocy myjki ciśnieniowej. Pamiętaj, aby zachować dystans co najmniej 40 cm i nie przekraczać 100 bar, aby nie naruszyć powierzchni **deski kompozytowej**.

W sezonie zimowym odradza się używania soli i środków chemicznych. Zamiast tego można posypywać taras piaskiem, który jest bezpieczny dla powierzchni i nie wpłynie negatywnie



na wygląd **deski kompozytowej**.



Plamy z jedzenia, napojów czy olejów najlepiej usuwać natychmiast po ich powstaniu. Do większości przypadków wystarczy ciepła woda z płynem do naczyń, a w razie potrzeby - dedykowane środki do **desek kompozytowych**.

Drobne rysy można łatwo zniwelować drobnoziarnistym papierem ściernym. Wystarczy delikatnie przetrzeć powierzchnię zgodnie z kierunkiem ryfli, a **deska kompozytowa** odzyska swój pierwotny wygląd.

W początkowej fazie użytkowania może dojść do delikatnej zmiany odcienia - to naturalny proces stabilizacji, który przechodzi każda **deska kompozytowa**. Po kilku tygodniach kolor wyrównuje się i staje się trwały.



Dla dodatkowego efektu estetycznego można po czasie zastosować specjalny renowator. Nadaje on świeżości i **chroni powierzchnię deski kompozytowej** przed blaknięciem oraz codziennym zużyciem.

Wybór **desek kompozytowych Standard** to rozwiązanie dla tych, którzy chcą cieszyć się trwałym, pięknym tarasem - bez nadmiernych obowiązków związanych z jego utrzymaniem.



