

## Deska Tarasowa LEGRO Natural-Dunes Maple





**Szerokość:** 138mm

**Wysokość:** 22mm

**Długość:** 3000mm, 4000mm

**Cena za mb.:** 56,53 zł/mb

**Cena za m2:** 410,4 zł/m2

## **Deska tarasowa kompozytowa LEGRO Natural-Dunes Maple**

Deska tarasowa LEGRO Natural-Dunes Maple to rozwiązanie dla osób, które szukają jasnej, naturalnej kolorystyki w połączeniu z wysoką odpornością materiału na czynniki zewnętrzne. Odcień maple wprowadza wizualne rozjaśnienie przestrzeni i dobrze sprawdza się na mniejszych tarasach oraz balkonach, gdzie istotne jest optyczne powiększenie powierzchni. Technologia kompozytu WPC zapewnia stabilność oraz odporność na wilgoć,

promieniowanie UV i zmienne temperatury. Dzięki temu deska zachowuje swój wygląd oraz parametry użytkowe przez wiele sezonów, bez konieczności wykonywania regularnych zabiegów konserwacyjnych



## Wygląd i wykończenie powierzchni

### Strona „imitacja naturalnego drewna”

Ta strona deski nawiązuje do jasnego drewna klonowego, oferując spokojny i uporządkowany rysunek powierzchni. Efekt jest spójny i dobrze prezentuje się na większych powierzchniach użytkowych.

- Jasna, naturalna kolorystyka inspirowana drewnem klonowym
- Delikatna struktura podkreślająca charakter materiału
- Dobre dopasowanie do nowoczesnych i klasycznych aranżacji





## Strona „dunes”

Alternatywna powierzchnia o bardziej technicznym wykończeniu pozwala uzyskać nowoczesny efekt wizualny. Struktura dunes poprawia również odporność na codzienne użytkowanie.

- Subtelny wzór liniowy o uporządkowanym charakterze,
- Zwiększona odporność na zarysowania i ścieranie
- Spójny wygląd w minimalistycznych projektach



## Deska kompozytowa - Parametry techniczne

Parametry deski LEGRO Natural-Dunes Maple zostały dobrane tak, aby zapewnić trwałość konstrukcji oraz wygodę montażu. To materiał odpowiedni zarówno do zastosowań prywatnych, jak i komercyjnych.



- Wymiary: 138 × 22 mm
  - Długość: 3000 mm / 4000 mm
    - Waga: 8,43 kg
    - Cena: 56,53 zł/mb
    - Cena za m<sup>2</sup>: 410,4 zł/m<sup>2</sup>
    - Dostępne warianty: 138x22x3000, 138x22x4000
  - Skład: kompozyt drewna i polimerów (WPC)
- Właściwości:**
- odporność na promieniowanie UV
    - mrozoodporność
    - antypoślizgowość
    - wodoodporność
    - wysoka trwałość

## System szybkiego, łatwego i dyskretnego montażu

Zastosowanie systemu klipsów montażowych pozwala na szybkie i estetyczne ułożenie desek bez widocznych elementów łączeniowych. To rozwiązanie poprawia zarówno wygląd powierzchni, jak i komfort użytkowania.

- Ukryty system montażowy
- Równa i jednolita powierzchnia
- Możliwość łatwej wymiany pojedynczych desek
- Efektywność przy realizacjach na większą skalę



## Deska kompozytowa - czym jest i dlaczego warto

Kompozyt WPC to materiał zaprojektowany z myślą o trwałości i ograniczeniu konieczności konserwacji. Łączy właściwości drewna i tworzyw sztucznych, eliminując ich słabsze strony.

### Zalety kompozytu

- Odporność na działanie promieniowania UV i warunków atmosferycznych
- Zwiększona odporność na uszkodzenia mechaniczne
- Brak potrzeby impregnacji i olejowania
- Stabilność wymiarowa przy zmianach temperatury
- Bezpieczna powierzchnia bez drzazg
- Odporność na wilgoć i rozwój mikroorganizmów
  - Nie gromadzi wody w strukturze
  - Zachowuje formę pod obciążeniem





### Zalety desek LEGRO

Deski LEGRO oferują rozwiązania dopasowane do współczesnych wymagań budowlanych i użytkowych. Dwustronność produktu zwiększa możliwości aranżacyjne bez dodatkowych kosztów


- Dwa warianty wykończenia w jednej desce
  - 25 lat gwarancji
- Zastosowanie w przestrzeniach prywatnych i publicznych
- Odporność na utratę koloru i powstawanie plam
- Dobra odporność na wilgoć i zmienne warunki klimatyczne



## Gdzie stosować deskę tarasową LEGRO Maple

Deska LEGRO Natural-Dunes Maple znajduje zastosowanie w przestrzeniach, gdzie ważna jest jasna kolorystyka oraz trwałość materiału. To rozwiązanie dobrze sprawdza się zarówno w otoczeniu zieleni, jak i w nowoczesnej zabudowie miejskiej.

- Tarasy i balkony
- Strefy przy basenach
- Ścieżki i pomosty ogrodowe
- Podesty i konstrukcje przydomowe
- Przestrzenie rekreacyjne



Materiał jest przystosowany do polskich warunków klimatycznych – dobrze znosi wilgoć, mróz oraz intensywne nasłonecznienie. W środowisku miejskim dodatkową zaletą jest odporność na zabrudzenia związane ze smogiem i okresem zimowym, co ułatwia utrzymanie estetyki przez długi czas.

## O deskach tarasowych kompozytowych

Produkt powstaje z wysokiej klasy certyfikowanych materiałów, spełniających normy użytkowe dla zastosowań zewnętrznych.


Kompozytowa deska tarasowa klasy premium LEGRO Natural-Dunes to innowacyjne rozwiązanie dla osób poszukujących trwałej, estetycznej i łatwej w utrzymaniu podłogi tarasowej.

Deska ta wykonana jest z kompozytu drewna, który charakteryzuje się wysoką odpornością na warunki atmosferyczne i działanie czynników zewnętrznych, a także jest mniej podatny na zniekształcenia i uszkodzenia niż tradycyjne drewno.


LEGRO Natural-Dunes posiada także unikalną, wielowarstwową strukturę, która zapewnia jej wysoką wytrzymałość i odporność na ścieranie, a także zapobiega poślizgowi.

Wariant Natural-Dunes charakteryzuje się różnorodnymi kolorami, dzięki czemu można dopasować go do stylu swojego tarasu lub balkonu. Montaż deski jest prosty i można go przeprowadzić na specjalnych klipsach, co umożliwi bezproblemową wymianę pojedynczych elementów.

Podsumowując, kompozytowa deska tarasowa klasy premium LEGRO Natural-Dunes to doskonałe rozwiązanie dla osób poszukujących trwałej i estetycznej podłogi tarasowej, która będzie odporna na działanie czynników atmosferycznych oraz łatwa w utrzymaniu



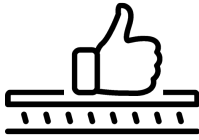
Odporność na UV



Mrozoodporność




Antypoślizgowość



Łatwość montażu



Trwałość



Wodoodporność