

# HETTA ROUND 230

Piękno zamknięte w detalach.

# HETTA SUPPLY



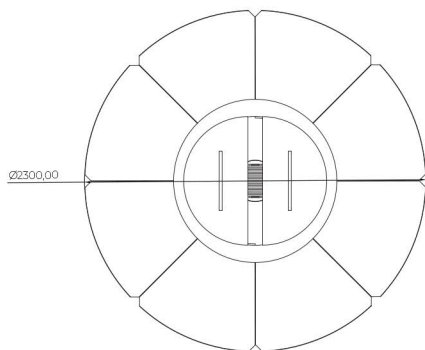
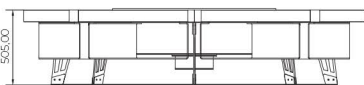
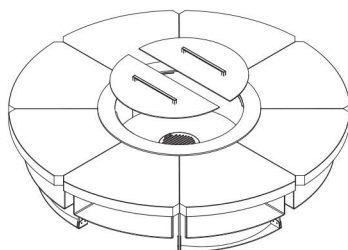
## DANE TECHNICZNE

Średnica	230 cm
Wysokość	50 cm
Grubość okładziny	6 cm
Średnicy komory spalania	90 cm
Waga	850 kg
Ilość komór na drewno	8 szt.
Pojemność komór	0,6m <sup>3</sup>




## Konstrukcja

## Opis

## Wykończenie



Hetta Round to nasz skrupulatnie dopracowany model, który posiada kamienne siedzisko, komory na drewno oraz nowoczesny design. Produujemy go w 3 wariantach materiałów wykończeniowych oraz w trzech rodzajach stali, aby wkomponował się w każdą przestrzeń, bez względu na jej styl.

	Beton HPC
	Granit Monumental
	Granit Viscount White

## Akcesoria

## Materiał konstrukcyjny

- Ruszt INOX
- Pokrywy zamykające
- Pokrowiec

	Stal Corten
	Stal Czarna + INOX
	INOX