

HETTA SQUARE 120

Piękno zamknięte w detalach.

HETTA SUPPLY



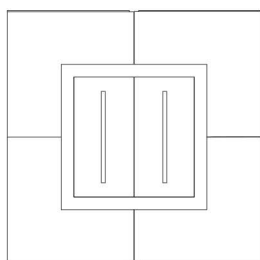
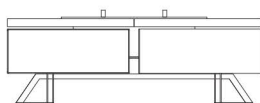
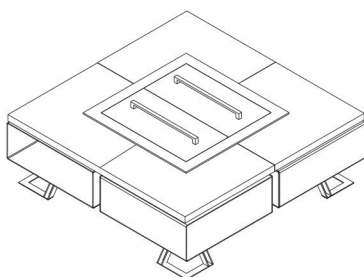
DANE TECHNICZNE

Wymiary	116 x116 cm
Wysokość	39 cm
Grubość okładziny	4 cm
Wymiar komory spalania	46 cm
Waga	165 kg
Ilość komór na drewno	4 szt.
Pojemność komór	0,15 m ³

Konstrukcja

Opis

Wykończenie



Hetta Square to nasz skrupulatnie dopracowany model, który posiada kamienne siedzisko, komory na drewno oraz nowoczesny design. Produujemy go w 3 wariantach materiałów wykończeniowych oraz w trzech rodzajach stali, aby wkomponował się w każdą przestrzeń, bez względu na jej styl.

	Beton HPC
	Granit Monumental
	Granit Viscount White

Akcesoria

Materiał konstrukcyjny

- Ruszt INOX
- Pokrywy zamykające
- Pokrowiec

	Stal Corten
	Stal Czarna + INOX
	INOX